

Bild 1 : Diagonal vorn links



Bild 2 : Diagonal vorn rechts




Bild 3 : Diagonal hinten rechts



Bild 4 : Diagonal hinten links





Bild 5 : Fahrzeugunterseite

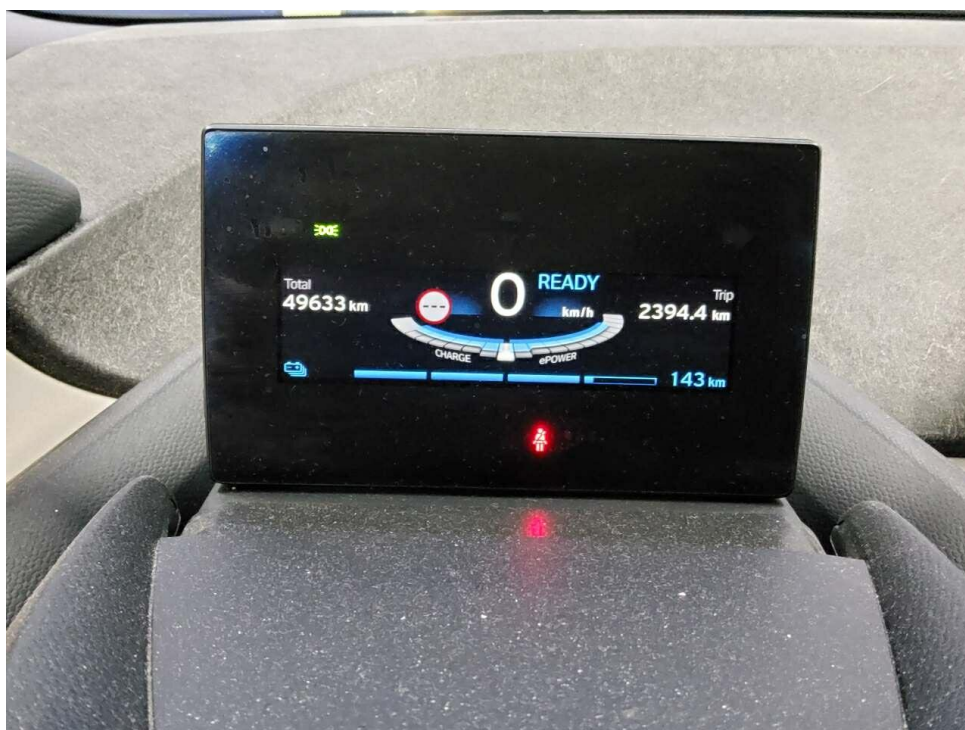


Bild 6 : Kombiinstrument (betriebsbereit) mit Km-Stand

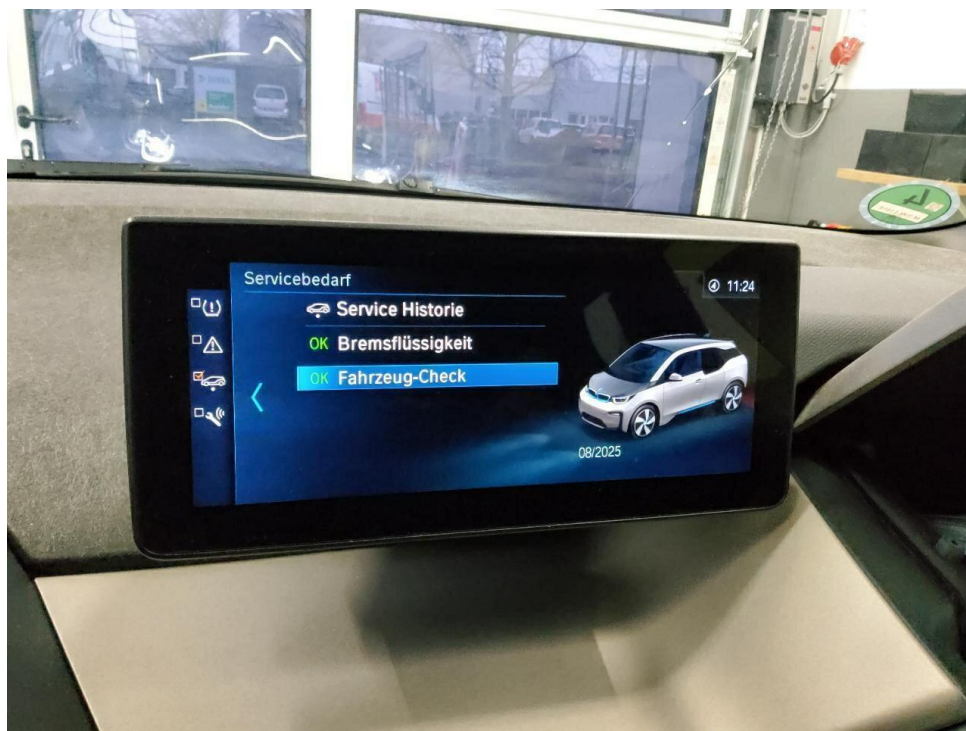


Bild 7 : Serviceintervallanzeige




Bild 8 : Durch geöffnete Fahrentüre: Fahrersitz, Armaturenbrett und Schalthebel






Bild 9 : Durch geöffnete hintere Tür: Rücksitzbank



Bild 10 : Mittelkonsole (Radio/Navi eingeschaltet)



Bild 11 : Serviceheft letzter Eintrag, alle Fahrzeugschlüssel, Bordmappe

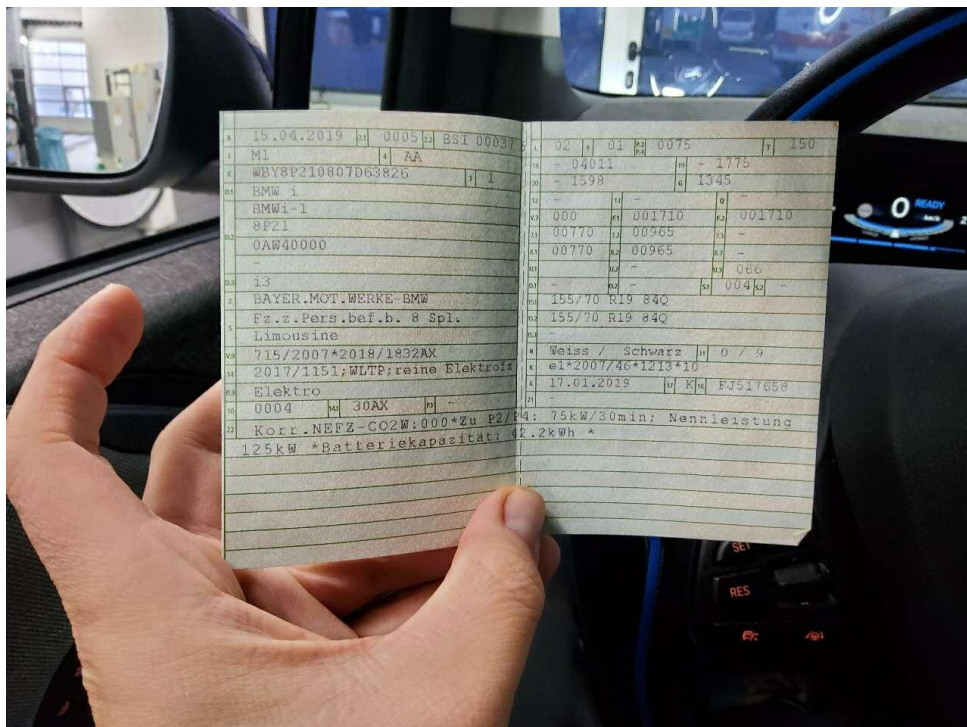


Bild 12 : ZLB Teil 1 (ohne Halterdaten)






Bild 13 : Ladekabel E-Fahrzeug



Bild 14 : Reifenpannenset Füllflasche abgelaufen



Bild 15 : Spiegelfuß links verschrammt



Bild 16 : Spiegelfuß links verschrammt





Bild 17 : Spiegelfuß rechts verschrammt




Bild 18 : Türkante vorne links verschrammt



Bild 19 : Türkante vorne links verschrammt



Bild 20 : Leichtmetallfelge hinten rechts mehrfach verschrammt mit Materialabtragung





Bild 21 : Leichtmetallfelge hinten rechts mehrfach verschrammt mit Materialabtragung



Bild 22 : Leichtmetallfelge hinten rechts mehrfach verschrammt mit Materialabtragung