

Bild 1 : Diagonal vorn links




Bild 2 : Diagonal vorn rechts




Bild 3 : Diagonal hinten rechts




Bild 4 : Diagonal hinten links



Bild 5 : Fahrzeugunterseite



Bild 6 : Kombiinstrument (betriebsbereit) mit Km-Stand



Bild 7 : Serviceintervallanzeige



Bild 8 : Durch geöffnete Fahrtüre: Fahrersitz, Armaturenbrett und Schalthebel



Bild 9 : Durch geöffnete hintere Tür: Rücksitzbank



Bild 10 : Mittelkonsole (Radio/Navi eingeschaltet)



Bild 11 : Serviceheft letzter Eintrag, alle Fahrzeugschlüssel, Bordmappe

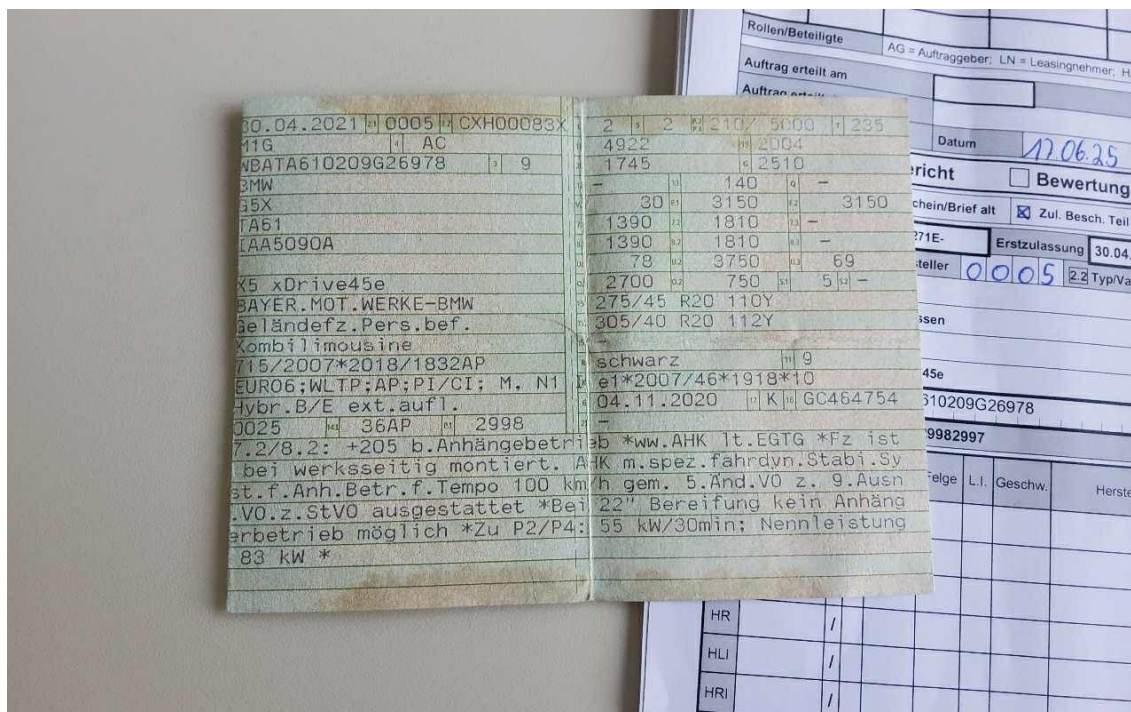


Bild 12 : ZLB Teil 1 (ohne Halterdaten)



Bild 13 : 2. Radsatz



Bild 14 : Ladekabel E-Fahrzeug



Bild 15 : Tür hinten rechts Einstieg Lackierung, zerkratzt, Gebrauchsspur



Bild 16 : Stoßfänger vorne Lackierung, zerkratzt, smart repair




Bild 17 : Tür vorne links, deformiert, instandsetzen und lackieren mit Lackaufbau




Bild 18 : Tür vorne links, deformiert, instandsetzen und lackieren mit Lackaufbau



Bild 19 : Steinschlag mit Rissbildung Randbereich



Bild 20 : Steinschlag mit Rissbildung Randbereich



Bild 21 : Kamera Stoßfänger vorne viele Steinschläge



Bild 22 : Heckklappe deutliche Rep. Spuren sichtbar



Bild 23 : Heckklappe deutliche Rep. Spuren sichtbar




Bild 24 : Heckklappe deutliche Rep. Spuren sichtbar