

Bild 1 : Diagonal vorn links




Bild 2 : Diagonal vorn rechts






Bild 3 : Diagonal hinten rechts




Bild 4 : Diagonal hinten links



Bild 5 : Fahrzeugunterseite



Bild 6 : Kombiinstrument (betriebsbereit) mit Km-Stand



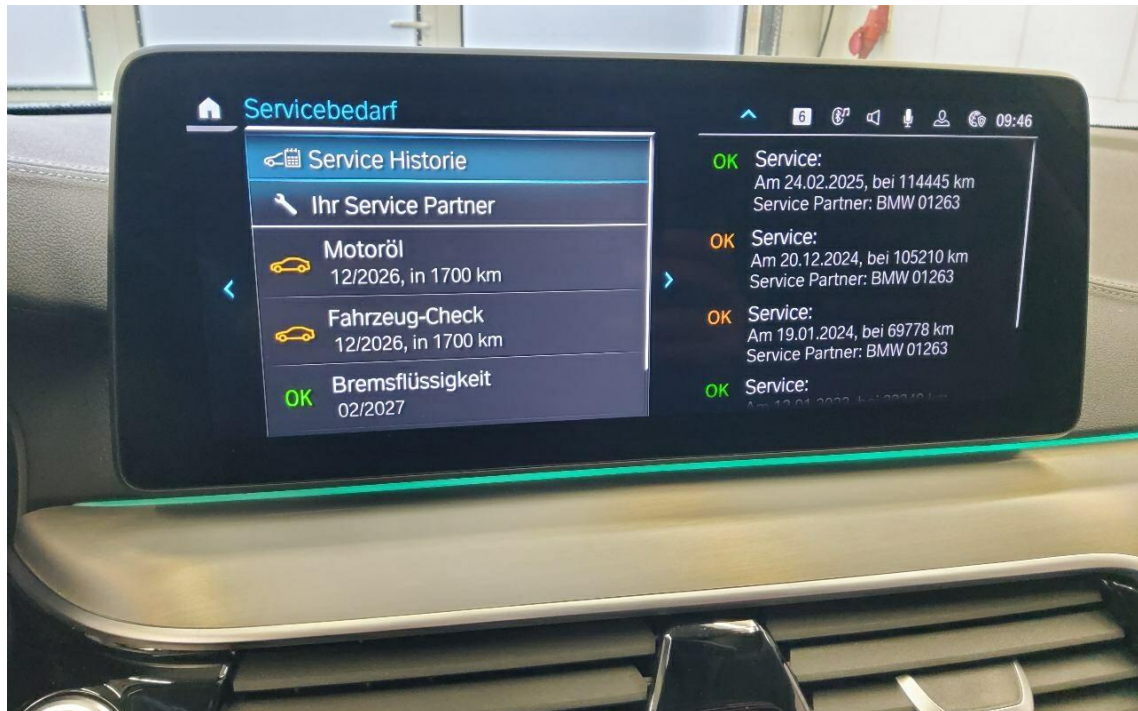


Bild 7 : Serviceintervallanzeige



Bild 8 : Durch geöffnete Fahrtüre: Fahrersitz, Armaturenbrett und Schalthebel



Bild 9 : Durch geöffnete hintere Tür: Rücksitzbank



Bild 10 : Mittelkonsole (Radio/Navi eingeschaltet)





Bild 11 : Serviceheft letzter Eintrag, alle Fahrzeugschlüssel, Bordmappe

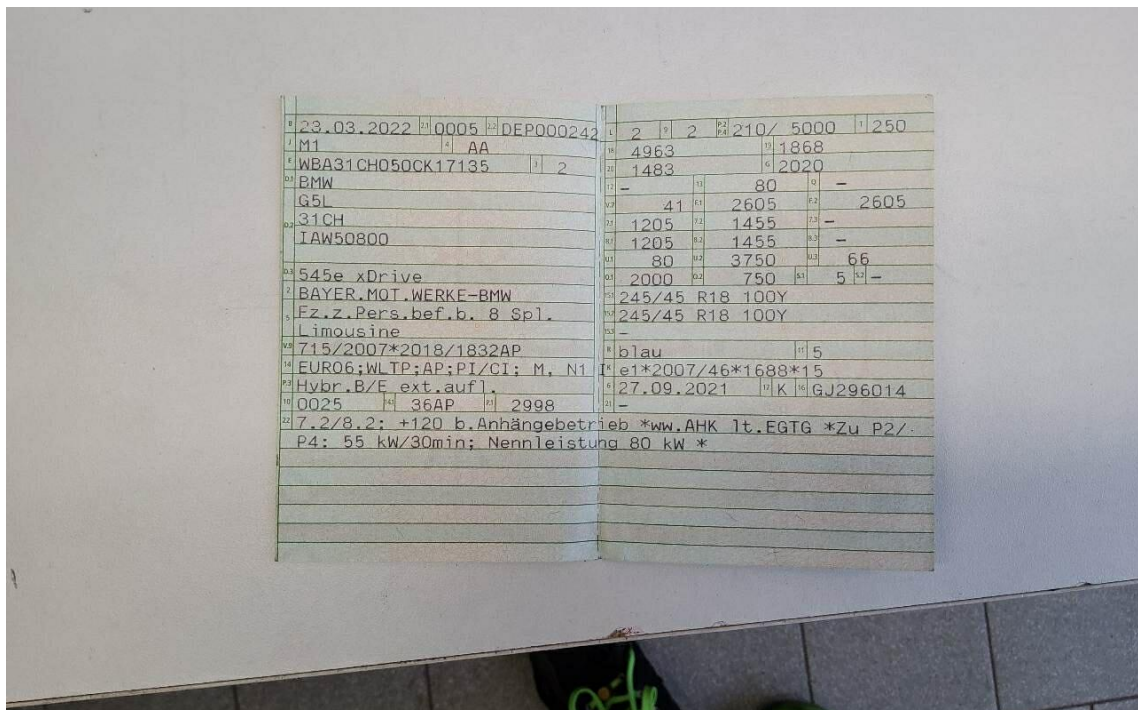


Bild 12 : ZLB Teil 1 (ohne Halterdaten)



Bild 13 : 2. Radsatz



Bild 14 : Ladekabel E-Fahrzeug





Bild 15 : Alufelge (Winter) verschrammt



Bild 16 : Alufelge (Sommer) glanzgedreht vorne links verschrammt





Bild 17 : Stoßfänger vorne deformiert



Bild 18 : Stoßfänger vorne deformiert




Bild 19 : Stoßfänger vorne deformiert




Bild 20 : Stoßfänger vorne deformiert






Bild 21 : Achse 1, Reifen Links 1




Bild 22 : Achse 1, Reifen Rechts 1




Bild 23 : Achse 2, Reifen Links 1