

Beschrijvingsformulier

Kenteken: GG440XM (chassisnr: W1V44760313745404)

Dit is een BTW auto



MERCEDES-BENZ E-VITO 66 KWH

Km-stand	70882 km	Soort voertuig	Bedrijfsauto < 3500kg - grijs	Ledig gewicht	2217 kg
Tank/ Laad inhoud		Transmissie	Automaat	Kleur	Wit
Brandstof	Elektriciteit	Aandrijving	Voorwiel	Aantal deuren	4
Datum eerste toelating	01-07-2020	Aantal cilinders	0	Wielbasis	cm
		Vermogen	85 kW	Laadvermogen	983 kg
		CO2 uitstoot	0 g/km	APK t/m	

Opgegeven opties door inspecteur

Airconditioning, Connectiviteit af fabriek, Navigatie optie_anders (af fabriek), Audio optie_anders (af fabriek), Verlengde of verhoogde carrosserie

Opgegeven extra's en accessoires door inspecteur

Geïsoleerde laadruimte met koelinstallatie. 2 zitplaatsen rechtsvoor. Kopschot. Verwarmde bestuurdersstoel. Sidbars.

Inspectie

Aanwezig bij de auto

Hoofdsleutel	Reservesleutel
Publieke laadpaalkabel	Instructieboekje
Onderhoudsboekje (Digitaal)	

Bijzonderheden interieur

Aantal zitplaatsen	: 3	Aantal hoofdsteunen	: 3
Schoon van binnen	: Nee, professioneel reinigen	Normale geur	: Nee, ruikt muf
Voorstoelen beschadigd	: Ja	Kofferruimte beschadigd	: Ja
Hemelbekleding beschadigd	: Ja		

Bijzonderheden exterieur

Schoon van buiten	: Nee, poetsen	Sponningen deuren beschadigd	: Ja
Gebruikerskrassen	: Ja	Restyledeukjes	: Ja
Steenslag	: Ja	Dorpels beschadigd	: Ja

Banden

Band	Geschat profiel	Soort	Merk	Maat
LV	5 mm	All weather	Continental	205/65 R16


RV	5 mm	All weather	Continental	205/65 R16
LA	6 mm	All weather	Continental	205/65 R16
RA	6 mm	All weather	Continental	205/65 R16


Aantal wioldoppen/LMV	4
Aantal beschadigd	0
Dealer onderhouden	Ja
Proefrit gemaakt door inspecteur	Nee
Is de auto ooit voor bijzondere doeleinden gebruikt	Nee
Bijzonderheden conditie	Diverse gebruikssporen rondom
Technische staat	Goed


Extra details


Beschadigingen


Deel: Laadruimte achterzijde	<input type="checkbox"/>
Omschrijving: Lamellen gescheurd	<input type="checkbox"/>
Gegeven oplossing: Vervangen en monteren	
Deel: Bestuurdersstoel	<input type="checkbox"/>
Omschrijving: Gescheurd	
Gegeven oplossing: Herstellen	
Deel: Hemelbekleding	<input type="checkbox"/>
Omschrijving: Brandgaatje	
Gegeven oplossing: Kunststofreparatie	
Deel: Interieur	<input type="checkbox"/>
Omschrijving: Ernstig vervuild	
Gegeven oplossing: Reinigen professioneel	
Deel: Portier linksvoor	<input type="checkbox"/>
Omschrijving: Deuken en sluit niet goed	
Gegeven oplossing: Herstellen en spuiten	
Deel: Sponning linksvoor	<input type="checkbox"/>
Omschrijving: Inbraakschade	
Gegeven oplossing: Herstellen en spuiten	


Deel: 
Dak
Omschrijving:
Deuken en krassen
Gegeven oplossing:
Herstellen en spuiten


Deel: 
Bumper voor
Omschrijving:
Opgedrukt en gebroken
Gegeven oplossing:
Vervangen en monteren


Deel: 
Scherm rechtsvoor
Omschrijving:
Gedeukt
Gegeven oplossing:
Herstellen en spuiten


Deel: 
Dorpel rechts
Omschrijving:
Gedeukt
Gegeven oplossing:
Herstellen en spuiten


Deel: 
Zijschuifdeur rechts
Omschrijving:
Slecht hersteld, plamuureilanden
Gegeven oplossing:
Herstellen en spuiten


Deel: 
Portier rechtsachter
Omschrijving:
Gedeukt
Gegeven oplossing:
Herstellen en spuiten


Deel: 
Achterdeur rechts
Omschrijving:
Barstjes
Gegeven oplossing:
Vervangen en monteren


Deel: 
Bumper achter
Omschrijving:
Gedeukt
Gegeven oplossing:
Vervangen en monteren


Deel: 
Scherm rechtsachter
Omschrijving:
Gedeukt
Gegeven oplossing:
Herstellen en spuiten


Deel: 
Portier linksachter
Omschrijving:
Gedeukt
Gegeven oplossing:
Herstellen en spuiten



Deel: Scherm linksachter 
Omschrijving: Deukjes en krasjes
Gegeven oplossing: Restylen en bijwerken


Deel: Scherm linksvoor 
Omschrijving: Gedeukt
Gegeven oplossing: Herstellen en spuiten


Deel: Dorpel links 
Omschrijving: Gedeukt
Gegeven oplossing: Herstellen en spuiten


Deel: Sidebar links 
Omschrijving: Krassen
Gegeven oplossing: Zo laten


Deel: Spiegelkap links 
Omschrijving: Beschadigd
Gegeven oplossing: Vervangen en monteren


Deel: Koplamp rechts 
Omschrijving: Krasjes 
Gegeven oplossing: Polijsten


Deel: Laadruimte zijdeur 
Omschrijving: Lamellen manco
Gegeven oplossing: Vervangen en monteren


Deel: A stijl links 
Omschrijving: Paneel manco
Gegeven oplossing: Vervangen en monteren


Deel: Dashboard 
Omschrijving: Afdekkap manco
Gegeven oplossing: Vervangen en monteren


Deel: Opbergbakje rechts 
Omschrijving: Manco
Gegeven oplossing: Vervangen en monteren


Deel: Kachelrooster links 
Omschrijving: Beschadigd
Gegeven oplossing: Vervangen en monteren


Deel: Kachelrooster rechts 
Omschrijving: Beschadigd
Gegeven oplossing: Vervangen en monteren


Deel: Laadklep links 
Omschrijving: Manco
Gegeven oplossing: Vervangen en spuiten


Deel: Spiegelkap rechts 
Omschrijving: Gebroken
Gegeven oplossing: Vervangen en monteren


Deel: Sidebar rechts 
Omschrijving: Gedeukt
Gegeven oplossing: Vervangen en monteren

Deel: Velgen 
Omschrijving: Kaal
Gegeven oplossing: Herstellen

Deel: Spiegel links 
Omschrijving: Glas gebroken
Gegeven oplossing: Vervangen en monteren

Deel: Binnenscherm linksvoor 
Omschrijving: Beschadigd
Gegeven oplossing: Vervangen en monteren

Deel: Binnenscherm rechtsvoor 
Omschrijving: Beschadigd
Gegeven oplossing: Vervangen en monteren

Deel: Bodemplaat 
Omschrijving: Manco
Gegeven oplossing: Vervangen en monteren

Extra foto's



Extra foto