



Bild 1 : Diagonal vorn links



Bild 2 : Diagonal vorn rechts





Bild 3 : Diagonal hinten rechts



Bild 4 : Diagonal hinten links



Bild 5 : Fahrzeugunterseite



Bild 6 : Kombiinstrument (betriebsbereit) mit Km-Stand





Bild 7 : Serviceintervallanzeige




Bild 8 : Durch geöffnete Fahrtüre: Fahrersitz, Armaturenbrett und Schalthebel




Bild 9 : Durch geöffnete hintere Tür: Rücksitzbank



Bild 10 : Mittelkonsole (Radio/Navi eingeschaltet)





Bild 11 : Serviceheft letzter Eintrag, alle Fahrzeugschlüssel, Bordmappe

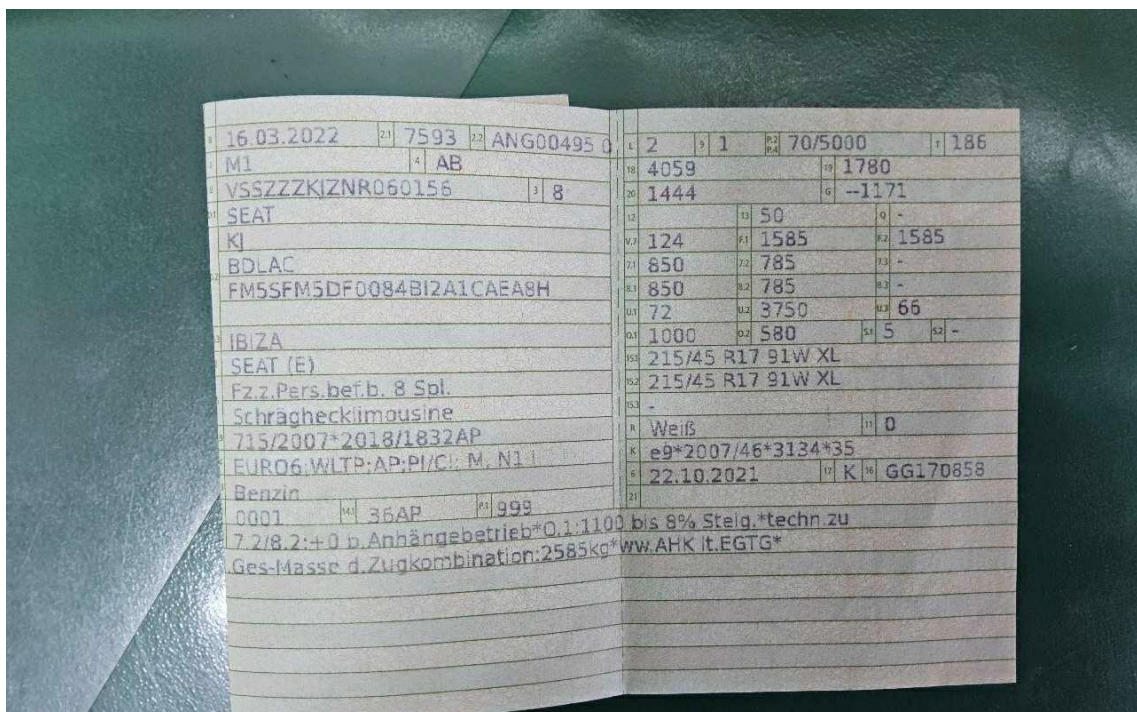


Bild 12 : ZLB Teil 1 (ohne Halterdaten)





Bild 13 : Stoßfängerverkleidung vorne verschrammt




Bild 14 : Stoßfängerverkleidung vorne verschrammt





Bild 15 : Stoßfängerverkleidung vorne verschrammt



Bild 16 : Stoßfängerverkleidung vorne verschrammt