



Bild 1 : Diagonal vorn links



Bild 2 : Diagonal vorn rechts



Bild 3 : Diagonal hinten rechts



Bild 4 : Diagonal hinten links





Bild 5 : Fahrzeugunterseite



Bild 6 : Kombiinstrument (betriebsbereit) mit Km-Stand



Bild 7 : Serviceintervallanzeige



Bild 8 : Durch geöffnete Fahrtüre: Fahrersitz, Armaturenbrett und Schalthebel





Bild 9 : Durch geöffnete hintere Tür: Rücksitzbank



Bild 10 : Mittelkonsole (Radio/Navi eingeschaltet)



Bild 11 : Serviceheft letzter Eintrag, alle Fahrzeugschlüssel, Bordmappe

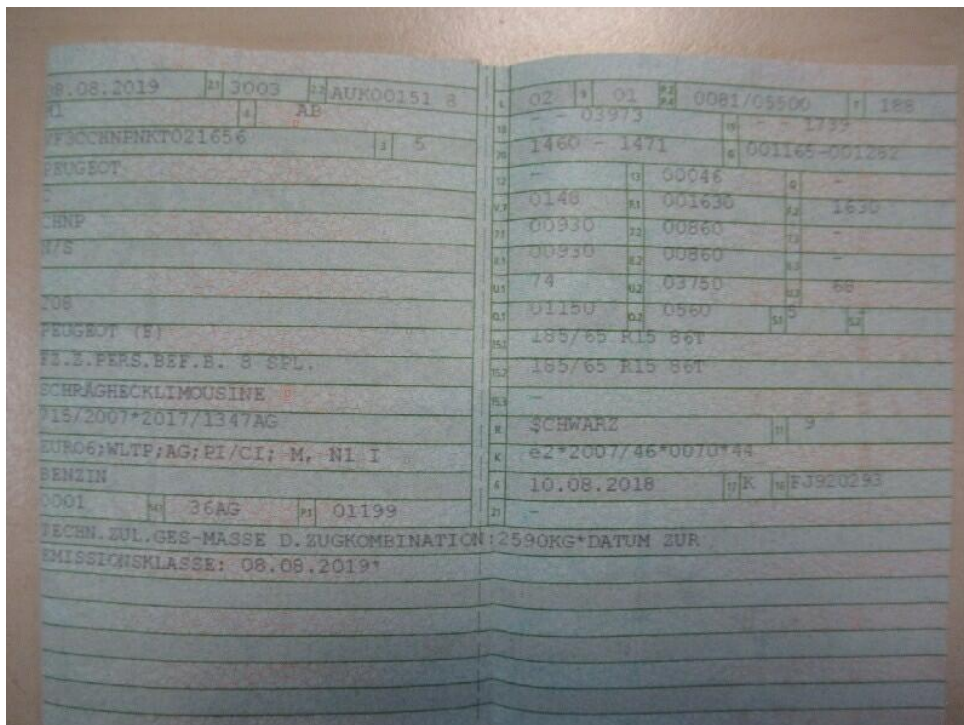


Bild 12 : ZLB Teil 1 (ohne Halterdaten)





Bild 13 : 2. Radsatz

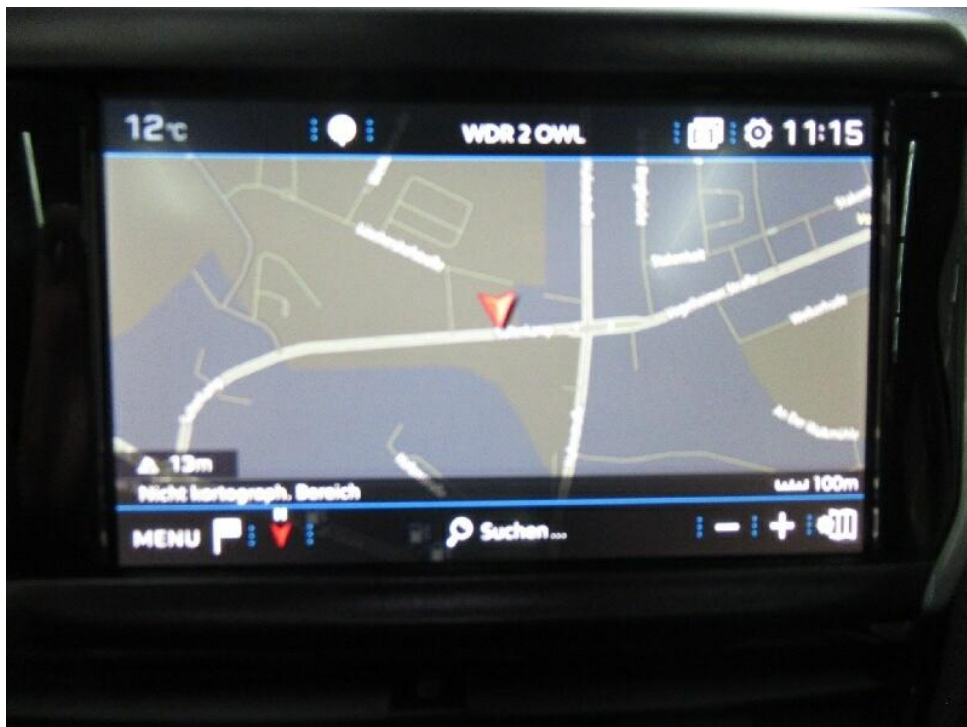


Bild 14 : Navigation



Bild 15 : Glanzgedrehte Felge vorne rechts oxidiert




Bild 16 : Glanzgedrehte Felge vorne rechts oxidiert





Bild 17 : Glanzgedrehte Felge hinten rechts oxidiert



Bild 18 : Glanzgedrehte Felge hinten rechts oxidiert



Bild 19 : Glanzgedrehte Felge vorne links oxidiert



Bild 20 : Glanzgedrehte Felge vorne links oxidiert





Bild 21 : Glanzgedrehte Felge vorne links oxidiert



Bild 22 : Glanzgedrehte Felge hinten links oxidiert



Bild 23 : Glanzgedrehte Felge hinten links oxidiert

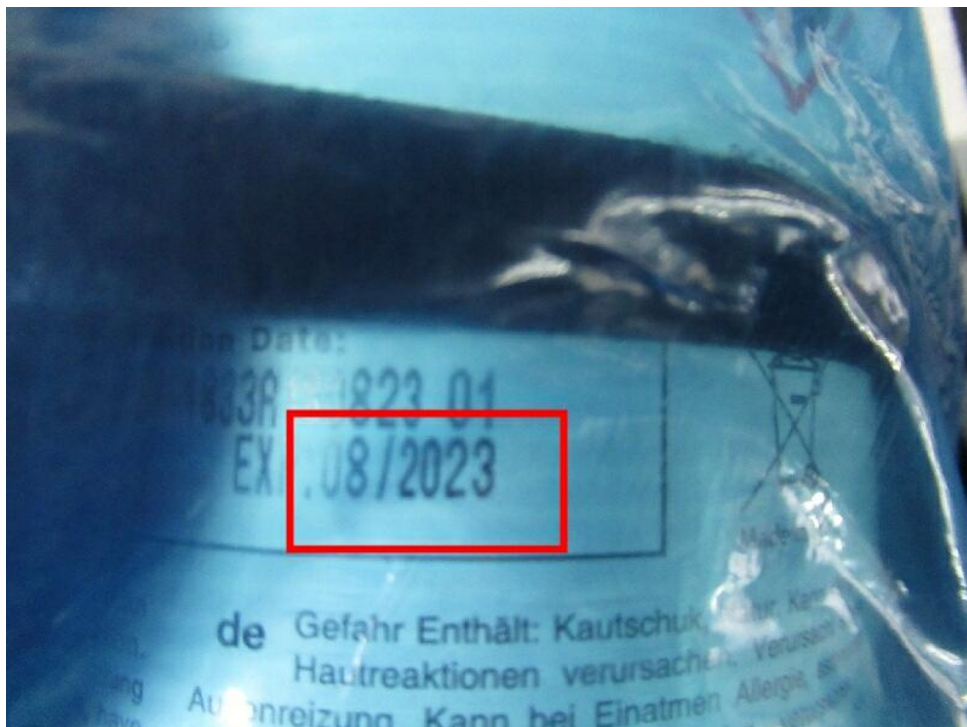


Bild 24 : T- Reifendichtmittel abgelaufen






Bild 25 : T- Windschutzscheibe im Kantenbereich angelaufen




Bild 26 : T- Windschutzscheibe im Kantenbereich angelaufen



Bild 27 : T- Windschutzscheibe im Kantenbereich angelaufen




Bild 28 : T- Windschutzscheibe im Kantenbereich angelaufen





Bild 29 : Motorhaube Lackierung, Steinschlag, lackieren mit Lackaufbau




Bild 30 : Motorhaube Lackierung, Steinschlag, lackieren mit Lackaufbau



Bild 31 : Motorhaube Lackierung, Steinschlag, lackieren mit Lackaufbau



Bild 32 : Stoßfänger vorne Steinschlag





Bild 33 : Stoßfänger vorne Steinschlag




Bild 34 : Stoßfänger vorne zerkratzt



Bild 35 : Stoßfänger vorne zerkratzt




Bild 36 : Stoßfänger vorne zerkratzt





Bild 37 : Motorhaube Dämmung eingerissen



Bild 38 : Kotflügel vorne links Lackierung, zerkratzt, smart repair




Bild 39 : Kotflügel vorne links Lackierung, zerkratzt, smart repair




Bild 40 : nicht reparierter Hagelschaden





Bild 41 : nicht reparierter Hagelschaden



Bild 42 : nicht reparierter Hagelschaden



Bild 43 : nicht reparierter Hagelschaden



Bild 44 : nicht reparierter Hagelschaden