



PEUGEOT PARTNER

VIN	VF37D5FK6JJ774817
Immatriculation	FD-398-RC
Kilométrage	69 560 km
Première immatriculation	06/02/2019
Couleur carrosserie	Blanc

DÉTAILS DE L'INSPECTION

Date de l'inspection	19/02/2025 09:33:56	Lieu de l'inspection	BCA TEA Marseille
----------------------	---------------------	----------------------	-------------------

INFORMATIONS SUR LE VÉHICULE

VIN	VF37D5FK6JJ774817	Modèle	PARTNER
Kilométrage	69 560 km	Nbre sièges	3
Type de carrosserie	Camionnette	Transmission	Avant
Nbre portes	5	Couleur intérieur	Noir
Première immatriculation	06/02/2019	Couleur carrosserie	Blanc
Carburant	Essence	Catégorie	Vehicule utilitaire
Marque	PEUGEOT		

DOCUMENTS ET CLÉS

Carnet d'entretien	Non	Nbre clés télécommandes	1	Certificat immatriculation (original)	Non
Nbre clés total	1	Manuel d'utilisation	Non	Certificat immatriculation (original)	N/A

OPTIONS

Batterie fonctionnante	Oui	Moteur fonctionnant	Oui	Stockage GPS	Oui
Cric	Oui	Nature de peinture	Opaque	Stockage GPS	HD
GPS	Oui	Niveau carburant	25	Véhicule roulant	Oui

DOMMAGES EXTÉRIEURS




4 | PNEUS

Type	Sans dégâts
Mode de réparation	Acceptable



5 | ENJOLIVEUR DE ROUE ARD

Type	Déformé / Forcé
Mode de réparation	E - Remplacer



6 | ENJOLIVEUR DE ROUE AVD

Type	Déformé / Forcé
Mode de réparation	E - Remplacer



7 | PORTE AVG

Type	Bosse(s) et griffe(s)
Mode de réparation	LI - Réparer et peindre (complet)



8 | MOULURE PORTE AVG

Type	Griffe(s)
Mode de réparation	E - Remplacer



9 | PANNEAU LATÉRAL G

Type	Bosse(s) et griffe(s)
Mode de réparation	LI - Réparer et peindre (complet)



10 | MOULURE DE PARE-CHOCS AVD

Type	Griffe(s)
Mode de réparation	E - Remplacer



11 | PARE-CHOCS AV

Type	Griffe(s)
Mode de réparation	E - Remplacer



12 | PLAQUE IMMAT AV

Type

Déformé / Forcé

Mode de réparation

Réparer/rempl. (montant forfaitaire)



13 | GRILLE DE PARE-CHOCS AV M

Type

Déformé / Forcé

Mode de réparation

E - Remplacer




14 | MOULURE DE PARE-CHOCS AVG

Type

Griffe(s)

Mode de réparation

E - Remplacer



15 | PANNEAU ARD

Type

Griffe(s)

Mode de réparation

Lustrage



16 | BAS DE CAISSE EXT D

Type

Griffe(s)

Mode de réparation

Lustrage




17 | PORTE COULISSANTE D

Type

Bosse(s) et griffe(s)

Mode de réparation

LI - Réparer et peindre (complet)




18 | PORTE AVD

Type

Griffe(s)

Mode de réparation

Lustrage



19 | MOULURE PORTE AVD

Type

Griffe(s)

Mode de réparation

E - Remplacer



20 | BOITIER RÉTROVISEUR EXT D

Type

Griffe(s)

Mode de réparation

E - Remplacer



21 | BOITIER RÉTROVISEUR EXT D

Type	Griffe(s)
Mode de réparation	E - Remplacer
Commentaires: boîtier intérieur	



22 | AILE AVD

Type	Griffe(s)
Mode de réparation	Lustrage



23 | PARE-CHOCS AR

Type	Griffe(s)
Mode de réparation	E - Remplacer



24 | COIN PARE-CHOCS ARD

Type	Griffe(s)
Mode de réparation	E - Remplacer



25 | PORTE DE MALLE AR D


Type	Griffe(s)
Mode de réparation	Lustrage



26 | CARROSSERIE

Type	Pas d'origine
Mode de réparation	Petit délettrage

DOMMAGES INTÉRIEURS



1 | CLEF DE CONTACT TC

Type	Manque
Mode de réparation	Réparer/rempl. (montant forfaitaire)



2 | REVÊTEMENT ASSISE SIÈGE AVG

Type	Tache
Mode de réparation	Nettoyer



3 | TAPIS DE SOL AV

Type	Déchirure
Mode de réparation	Smart repair

PHOTOS COMMERCIALES

