














Voertuig gegevens

Chassisnr.	VF1RJA003 70912060	Merk	RENAULT	Onderhoudsdatum	-
Kenteken	S4-35-SP	Model	CLIO 1.0 TCe 90 GPF Equilibre 5d Onze Deal	Km stand onderh	-
Inschrijvingsdatum	03-04-2023	Bouwjaar	2023	Kleur	Zwart Metallic
Km stand	48 162 km	Cylinderinhoud	999	Interieurkleur	Grijs
Brandstof	Benzine	Carrosseriesoort	-	Apk datum	-
Aantal zitplaatsen	-	Transmissie	Handmatig	Uitstoot	-
Aantal portieren	5	Aantal versnellingen	5		

Inspectie gegevens

Inspectiedatum	14-10-2025	Terminal	Dekra Ayvens		
 		 		 	
 		 		 	
					

Accessoires

Airconditioning (manueel)	✓
Cruise control	✓
Metaallak	✓
Centrale vergrendeling	✓
Electrische bedienbare ramen	✓
Audiosysteem	✓

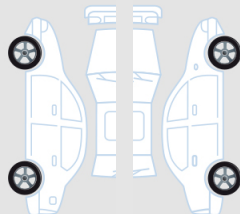


Verwijderbare items

Mobiliteitsset	✓
Hoedenplank	✓

Documentenlijst








Handleiding	✓
Reservesleutel	✓
Sleutel met afstandsbediening	✓

Banden

Continental 185/65/15 Zomer 3.5 mm		Continental 185/65/15 Zomer 3.0 mm	
Continental 185/65/15 Zomer 5.0 mm		Continental 185/65/15 Zomer 5.5 mm	

Exterieur schade

1		Onderdeel	Dakstijl	2		Onderdeel	Dak
		Positie	Rechts			Positie	-
		Type	Kras			Type	Deuk
		Omvang	Lengte (cm) > 10			Omvang	Diameter (mm) > 20
		Bewerking	Herstellen			Bewerking	Smart Repair

3		<table border="1"> <tbody> <tr> <td>Onderdeel</td> <td>Scherf</td> </tr> <tr> <td>Positie</td> <td>Rechtsachter</td> </tr> <tr> <td>Type</td> <td>Deuk</td> </tr> <tr> <td>Omvang</td> <td>Diameter (mm) > 20</td> </tr> <tr> <td>Bewerking</td> <td>Smart Repair</td> </tr> </tbody> </table>	Onderdeel	Scherf	Positie	Rechtsachter	Type	Deuk	Omvang	Diameter (mm) > 20	Bewerking	Smart Repair	4		<table border="1"> <tbody> <tr> <td>Onderdeel</td> <td>Scherf</td> </tr> <tr> <td>Positie</td> <td>Linksachter</td> </tr> <tr> <td>Type</td> <td>Deuk</td> </tr> <tr> <td>Omvang</td> <td>Diameter (mm) > 20</td> </tr> <tr> <td>Bewerking</td> <td>Smart Repair</td> </tr> </tbody> </table>	Onderdeel	Scherf	Positie	Linksachter	Type	Deuk	Omvang	Diameter (mm) > 20	Bewerking	Smart Repair
Onderdeel	Scherf																								
Positie	Rechtsachter																								
Type	Deuk																								
Omvang	Diameter (mm) > 20																								
Bewerking	Smart Repair																								
Onderdeel	Scherf																								
Positie	Linksachter																								
Type	Deuk																								
Omvang	Diameter (mm) > 20																								
Bewerking	Smart Repair																								
5		<table border="1"> <tbody> <tr> <td>Onderdeel</td> <td>Instaplaat</td> </tr> <tr> <td>Positie</td> <td>Linksachter</td> </tr> <tr> <td>Type</td> <td>Deuk met lakschade</td> </tr> <tr> <td>Omvang</td> <td>-</td> </tr> <tr> <td>Bewerking</td> <td>Ter info</td> </tr> </tbody> </table>	Onderdeel	Instaplaat	Positie	Linksachter	Type	Deuk met lakschade	Omvang	-	Bewerking	Ter info	6		<table border="1"> <tbody> <tr> <td>Onderdeel</td> <td>Dakstijl</td> </tr> <tr> <td>Positie</td> <td>Links</td> </tr> <tr> <td>Type</td> <td>Kras</td> </tr> <tr> <td>Omvang</td> <td>Lengte (cm) > 10</td> </tr> <tr> <td>Bewerking</td> <td>Herstellen</td> </tr> </tbody> </table>	Onderdeel	Dakstijl	Positie	Links	Type	Kras	Omvang	Lengte (cm) > 10	Bewerking	Herstellen
Onderdeel	Instaplaat																								
Positie	Linksachter																								
Type	Deuk met lakschade																								
Omvang	-																								
Bewerking	Ter info																								
Onderdeel	Dakstijl																								
Positie	Links																								
Type	Kras																								
Omvang	Lengte (cm) > 10																								
Bewerking	Herstellen																								
7		<table border="1"> <tbody> <tr> <td>Onderdeel</td> <td>Bumper</td> </tr> <tr> <td>Positie</td> <td>Achter</td> </tr> <tr> <td>Type</td> <td>Kras</td> </tr> <tr> <td>Omvang</td> <td>Lengte (cm) > 10</td> </tr> <tr> <td>Bewerking</td> <td>Herstellen</td> </tr> </tbody> </table>	Onderdeel	Bumper	Positie	Achter	Type	Kras	Omvang	Lengte (cm) > 10	Bewerking	Herstellen	8		<table border="1"> <tbody> <tr> <td>Onderdeel</td> <td>Bumper</td> </tr> <tr> <td>Positie</td> <td>Voor</td> </tr> <tr> <td>Type</td> <td>Kras</td> </tr> <tr> <td>Omvang</td> <td>Lengte (cm) > 10</td> </tr> <tr> <td>Bewerking</td> <td>Herstellen</td> </tr> </tbody> </table>	Onderdeel	Bumper	Positie	Voor	Type	Kras	Omvang	Lengte (cm) > 10	Bewerking	Herstellen
Onderdeel	Bumper																								
Positie	Achter																								
Type	Kras																								
Omvang	Lengte (cm) > 10																								
Bewerking	Herstellen																								
Onderdeel	Bumper																								
Positie	Voor																								
Type	Kras																								
Omvang	Lengte (cm) > 10																								
Bewerking	Herstellen																								
9		<table border="1"> <tbody> <tr> <td>Onderdeel</td> <td>Motorkap</td> </tr> <tr> <td>Positie</td> <td>-</td> </tr> <tr> <td>Type</td> <td>Deuk met lakschade</td> </tr> <tr> <td>Omvang</td> <td>Diameter (mm) > 20</td> </tr> <tr> <td>Bewerking</td> <td>Herstellen</td> </tr> </tbody> </table>	Onderdeel	Motorkap	Positie	-	Type	Deuk met lakschade	Omvang	Diameter (mm) > 20	Bewerking	Herstellen													
Onderdeel	Motorkap																								
Positie	-																								
Type	Deuk met lakschade																								
Omvang	Diameter (mm) > 20																								
Bewerking	Herstellen																								