



Bild 1 : Diagonal vorn links



Bild 2 : Diagonal vorn rechts



Bild 3 : Diagonal hinten rechts



Bild 4 : Diagonal hinten links




Bild 5 : Fahrzeugunterseite




Bild 6 : Kombiinstrument (betriebsbereit) mit Km-Stand




Bild 7 : Durch geöffnete Fahrertüre: Fahrersitz, Armaturenbrett und Schalthebel




Bild 8 : Durch geöffnete hintere Tür: Rücksitzbank



Bild 9 : Mittelkonsole (Radio/Navi eingeschaltet)



Bild 10 : Serviceheft letzter Eintrag, alle Fahrzeugschlüssel, Bordmappe

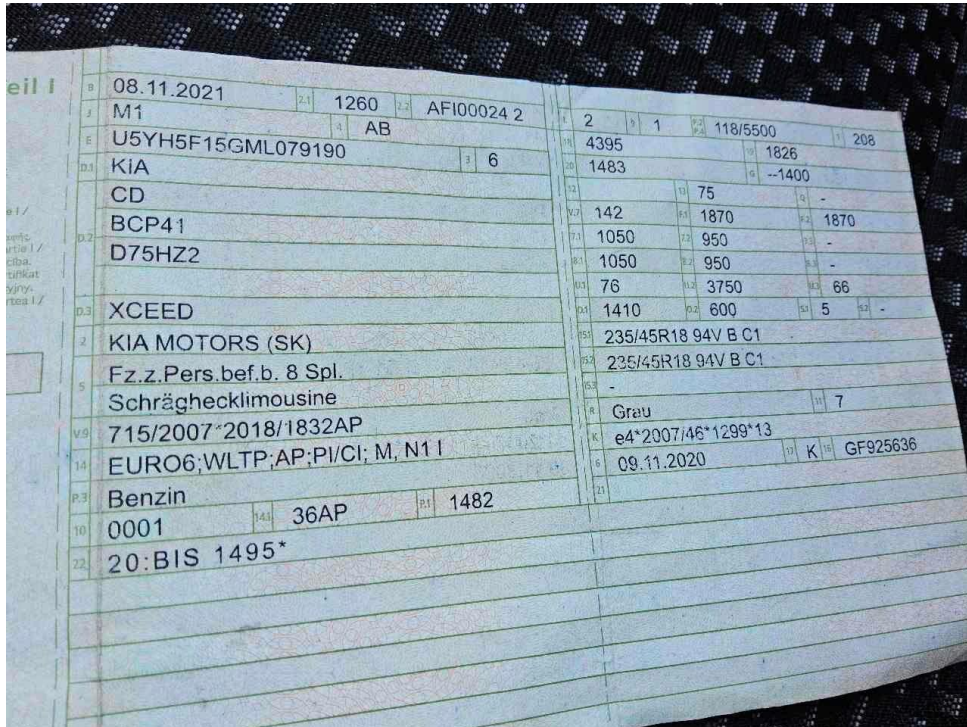


Bild 11 : ZLB Teil 1 (ohne Halterdaten)




Bild 12 : LM-Felge (glanzgedreht) vorne rechts verschrammt



Bild 13 : LM-Felge (glanzgedreht) vorne rechts verschrammt




Bild 14 : LM-Felge (glanzgedreht) vorne rechts verschrammt



Bild 15 : Seitenwand hinten links Delle




Bild 16 : Achse 1, Reifen Rechts 1