



TESLA MODEL Y

LONG RANGE DUALMOTOR AWD

VIN	LRWYGCEK3MC149935
Puissance en kW	350 kW
Première immatriculation	23-12-21
Kilométrage	129.616 km

DÉTAILS DE L'INSPECTION

Date de l'inspection	30-04-25 15:18:36	Lieu de l'inspection	Leasys
----------------------	-------------------	----------------------	--------

INFORMATIONS SUR LE VÉHICULE

VIN	LRWYGCEK3MC149935	Transmission	4 Roues
Type de carrosserie	Hatchback	Nbre sièges	5
Nbre portes	5	Boîte de vitesse	Automatique
Première immatriculation	23-12-21	Couleur intérieur	Blanc
Type de carburant	Electrique	Couleur carrosserie	Noir
Marque	TESLA	Catégorie	Vehicule société
Modèle	MODEL Y		


DOCUMENTS ET CLÉS

Nbre clés total	1	Clé d'origine	Oui	Type de carnet d'entretien	Entretien digital
Certificat de Conformité	Oui	Certificat d'immatriculation original	Oui		

PNEUS

Position	Profondeur des sculptures	Fabricant	Dimensions	Type de pneu	Type de jantes	Runflat
Avant Gauche	8,0 mm	Goodyear	255/40 R 20 101 V	Hiver	Aluminium	P/A
Avant Droite	8,0 mm	Goodyear	255/40 R 20 101 V	Hiver	Aluminium	P/A
Arrière Gauche	6,0 mm	Goodyear	255/40 R 20 101 V	Hiver	Aluminium	P/A
Arrière Droite	6,0 mm	Goodyear	255/40 R 20 101 V	Hiver	Aluminium	P/A

DOMMAGES EXTÉRIEURS



2 | PARE-CHOCS AV

Type	Abrasion
Gravité	10 cm - 15 cm
Mode de réparation	LI - Réparer et peindre (complet)
Cause	En service



5 | COFFRE / HAYON

Type	Bosse(s) et griffe(s)
Gravité	8 cm - 10 cm
Mode de réparation	LI - Réparer et peindre (complet)
Cause	En service



6 | PARE-CHOCS AR

Type	Abrasion
Gravité	Remplacer
Mode de réparation	E - Remplacer
Cause	En service




7 | MOULURE D'AILE AVD

Type	Abrasion
Gravité	Remplacer
Mode de réparation	E - Remplacer
Cause	En service



8 | CARROSSERIE

Type	Endommagé
Gravité	Non applicable
Mode de réparation	Acceptable
Cause	En service



9 | JANTE ALUM. AVG

Type	Griffe(s)
Gravité	Plus de 30 cm
Mode de réparation	LI - Réparer et peindre (complet)
Cause	En service



10 | JANTE ALUM. ARG

Type	Griffe(s)
Gravité	Plus de 30 cm
Mode de réparation	LI - Réparer et peindre (complet)
Cause	En service



11 | JANTE ALUM. ARD

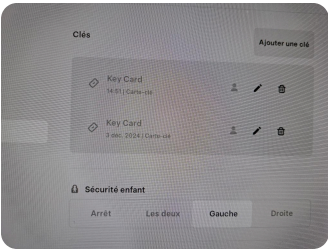
Type	Griffe(s)
Gravité	Complet
Mode de réparation	LI - Réparer et peindre (complet)
Cause	En service



12 | JANTE ALUM. AVD

Type	Griffe(s)
Gravité	15 cm - 20 cm
Mode de réparation	LI - Réparer et peindre (complet)
Cause	En service

DOMMAGES INTÉRIEURS



1 | CLEF DE CONTACT

Type	Manque
Gravité	Manquant
Mode de réparation	E - Remplacer
Cause	En service



3 | CÂBLE DE RECHARGE (RAPIDE)

Type	Manque
Gravité	Manquant
Mode de réparation	E - Remplacer
Cause	En service



4 | GARNIT INT D COFFRE

Type	Griffe(s)
Gravité	4 cm - 6 cm
Mode de réparation	E - Remplacer
Cause	En service

PHOTOS COMMERCIALES

