



Bild 1 : Diagonal vorn links



Bild 2 : Diagonal vorn rechts



Bild 3 : Diagonal hinten rechts



Bild 4 : Diagonal hinten links





Bild 5 : Fahrzeugunterseite



Bild 6 : Kombiinstrument (betriebsbereit) mit Km-Stand



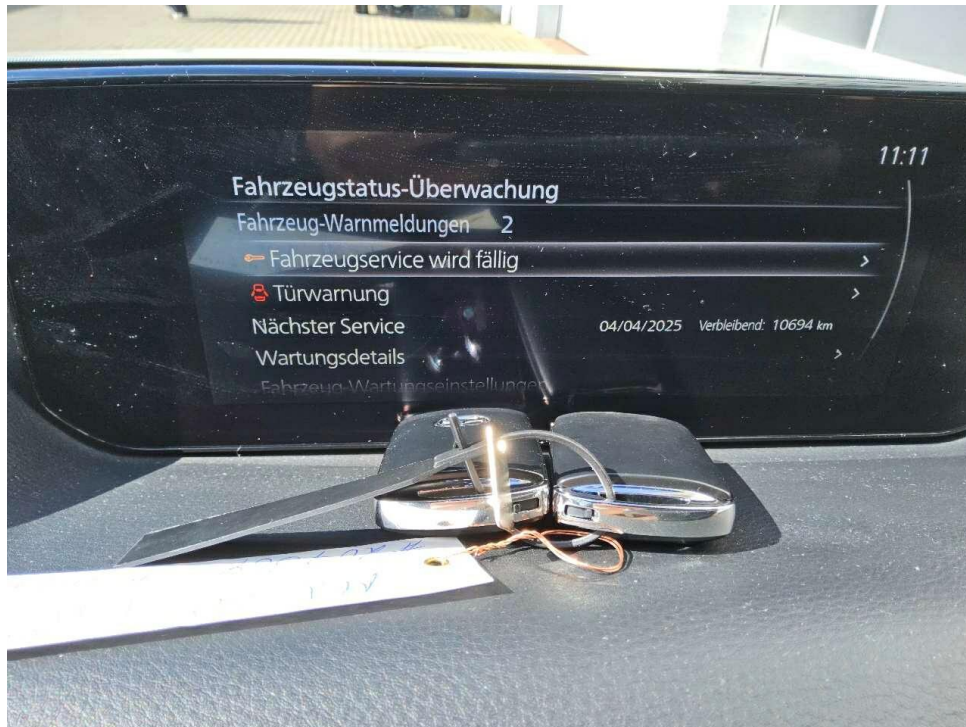


Bild 7 : Serviceintervallanzeige




Bild 8 : Durch geöffnete Fahrtüre: Fahrersitz, Armaturenbrett und Schalthebel




Bild 9 : Durch geöffnete hintere Tür: Rücksitzbank



Bild 10 : Mittelkonsole (Radio/Navi eingeschaltet)






Bild 11 : Serviceheft letzter Eintrag, alle Fahrzeugschlüssel, Bordmappe

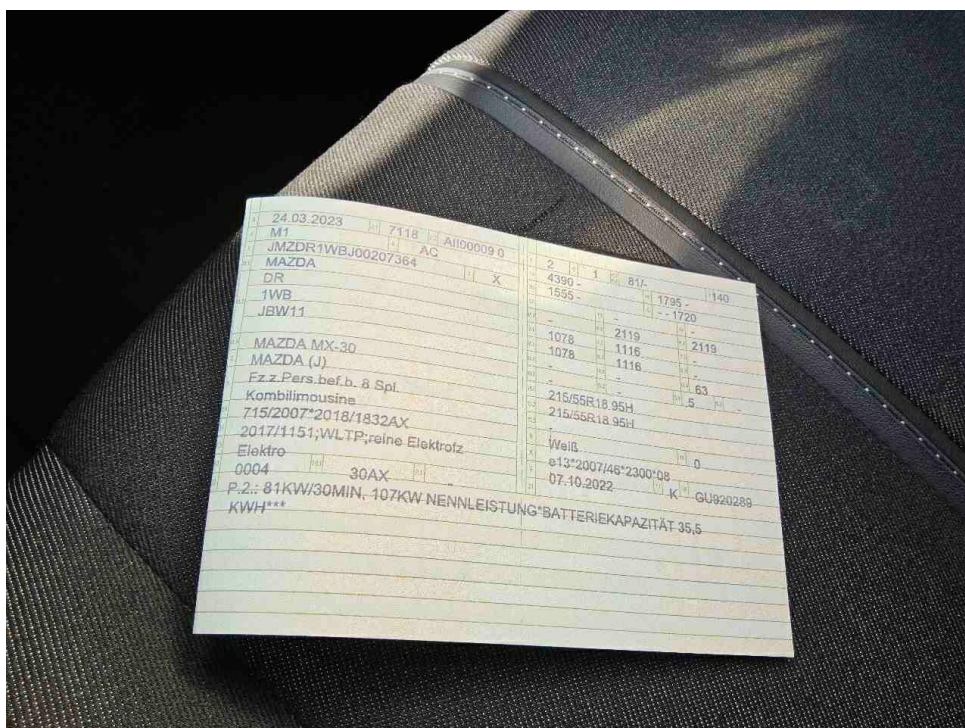


Bild 12 : ZLB Teil 1 (ohne Halterdaten)






Bild 13 : Ladekabel E-Fahrzeug



Bild 14 : Wartung in kürze fällig



Bild 15 : Wartung in kürze fällig



Bild 16 : Tür vorne links Lackierung, verschrammt, lackieren





Bild 17 : Tür vorne links Lackierung, verschrammt, lackieren



Bild 18 : Türschutzleiste hinten links, verschrammt



Bild 19 : Türschutzleiste hinten links, verschrammt



Bild 20 : Tür hinten links Lackierung, zerkratzt, lackieren






Bild 21 : Tür hinten links Lackierung, zerkratzt, lackieren



Bild 22 : Kotflügelverbreiterung hinten links, Kratzer



Bild 23 : Kotflügelverbreiterung hinten links, Kratzer



Bild 24 : Seitenteil hinten links Lackierung, zerkratzt, polieren





Bild 25 : Seitenteil hinten links Lackierung, zerkratzt, polieren




Bild 26 : Sitzbezug vorne rechts, beschädigt




Bild 27 : Sitzbezug vorne rechts, beschädigt