



Bild 1 : Diagonal vorn links



Bild 2 : Diagonal vorn rechts



Bild 3 : Diagonal hinten rechts



Bild 4 : Diagonal hinten links






Bild 5 : Fahrzeugunterseite



Bild 6 : Kombiinstrument (betriebsbereit) mit Km-Stand



Bild 7 : Serviceintervallanzeige



Bild 8 : Durch geöffnete Fahrtüre: Fahrersitz, Armaturenbrett und Schalthebel






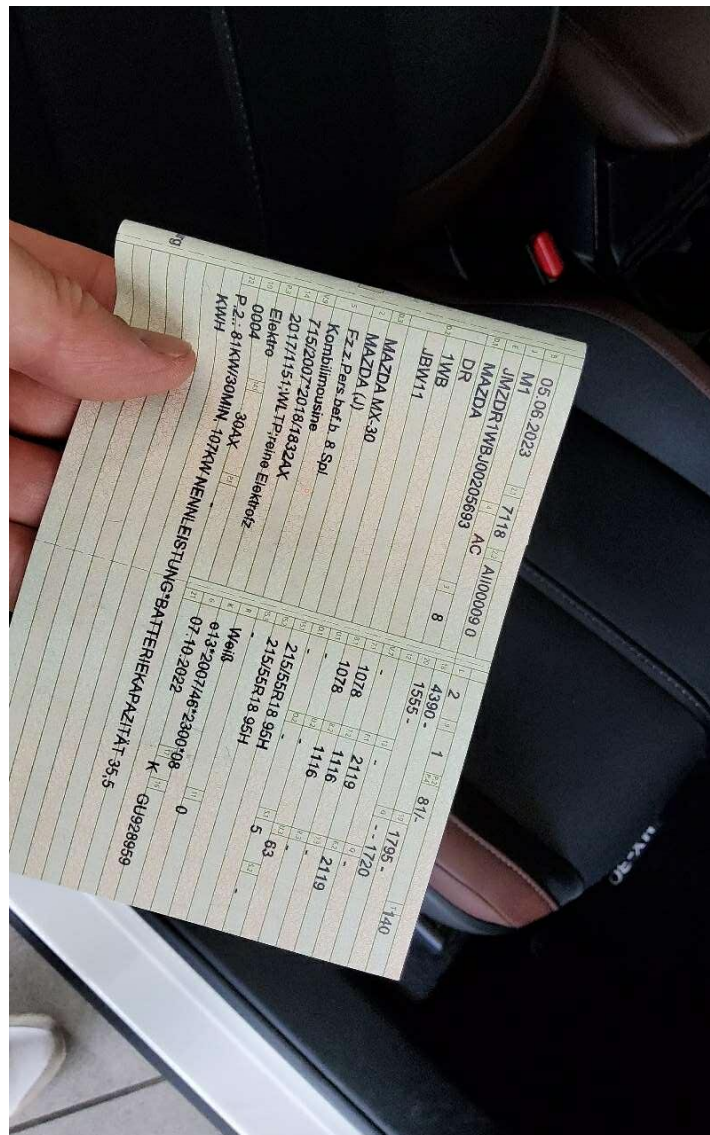
Bild 9 : Durch geöffnete hintere Tür: Rücksitzbank



Bild 10 : Mittelkonsole (Radio/Navi eingeschaltet)



Bild 11 : Serviceheft letzter Eintrag, alle Fahrzeugschlüssel, Bordmappe



Seite 7 von 10





Bild 13 : Ladekabel E-Fahrzeug



Bild 14 : Motorhaube Lackierung, Umweltschaden, lackieren mit Lackaufbau






Bild 15 : Motorhaube Lackierung, Umweltschaden, lackieren mit Lackaufbau



Bild 16 : Streifschaden hinten links



Bild 17 : Streifschaden hinten links



Bild 18 : Streifschaden hinten links