



Bild 1 : Diagonal vorn links



Bild 2 : Diagonal vorn rechts



Bild 3 : Diagonal hinten rechts



Bild 4 : Diagonal hinten links



Bild 5 : Fahrzeugunterseite



Bild 6 : Kombiinstrument (betriebsbereit) mit Km-Stand

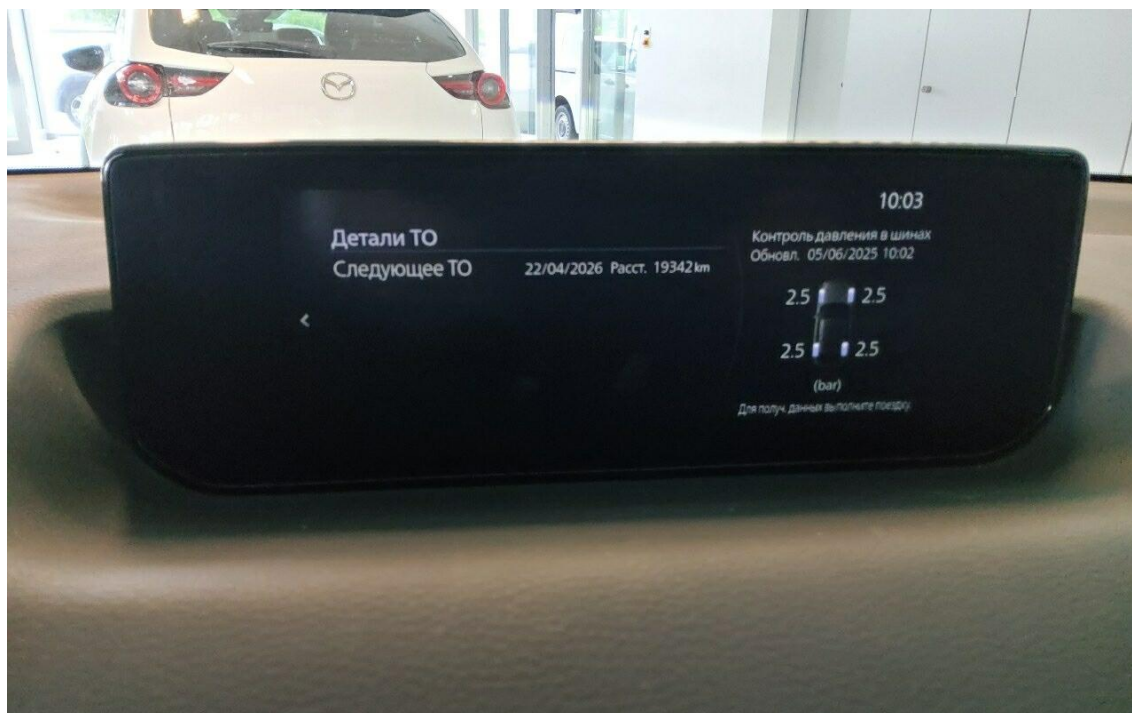


Bild 7 : Serviceintervallanzeige



Bild 8 : Durch geöffnete Fahrtüre: Fahrersitz, Armaturenbrett und Schalthebel



Bild 9 : Durch geöffnete hintere Tür: Rücksitzbank




Bild 10 : Mittelkonsole (Radio/Navi eingeschaltet)



Bild 11 : Serviceheft letzter Eintrag, alle Fahrzeugschlüssel, Bordmappe

Teil I	B	01.06.2023	2.1	7118	2.2	AI100009 0	L	2	9	1	P.2	81/-	140
	J	M1			4	AC	18					1795 -	
	E	JMZDR1WBJ00205611			3	2	20					-- 1720	
	D.1	MAZDA					12					-	
		DR					V.7			F.1	2119	F.2	2119
	D.2	1WB					7.1			7.2	1116	7.3	-
		JBW11					8.1			8.2	1116	8.3	-
							U.1			U.2	-	U.3	63
	B.3	MAZDA MX-30					O.1			O.2	-	S.1	5
	2	MAZDA (J)					15.1						
	5	Fz.z.Pers.bef.b. 8 Spl.					15.2						
	V.9	Kombilimousine					15.3						
	14	715/2007*2018/1832AX					R					11	0
	P.3	2017/1151;WLTP;reine Elektro					K						
	10	Elektro					6						
	22	0004				30AX	21						
		P.2.: 81KW/30MIN, 107KW NENNLEISTUNG*BATTERIEKAPAZITÄT 35,5											
		KWH											

Bild 12 : ZLB Teil 1 (ohne Halterdaten)



Bild 13 : 2. Radsatz



Bild 14 : Ladekabel E-Fahrzeug




Bild 15 : Tür hinten rechts, eingedellt, drücken



Bild 16 : Tür hinten rechts, eingedellt, drücken




Bild 17 : Stoßfänger vorne verschrammt




Bild 18 : Stoßfänger vorne verschrammt