



Bild 1 : Diagonal vorn links



Bild 2 : Diagonal vorn rechts



Bild 3 : Diagonal hinten rechts



Bild 4 : Diagonal hinten links



Bild 5 : Fahrzeugunterseite



Bild 6 : Kombiinstrument (betriebsbereit) mit Km-Stand



Bild 7 : Durch geöffnete Fahrtüre: Fahrersitz, Armaturenbrett und Schalthebel



Bild 8 : Durch geöffnete hintere Tür: Rücksitzbank



Bild 9 : Mittelkonsole (Radio/Navi eingeschaltet)

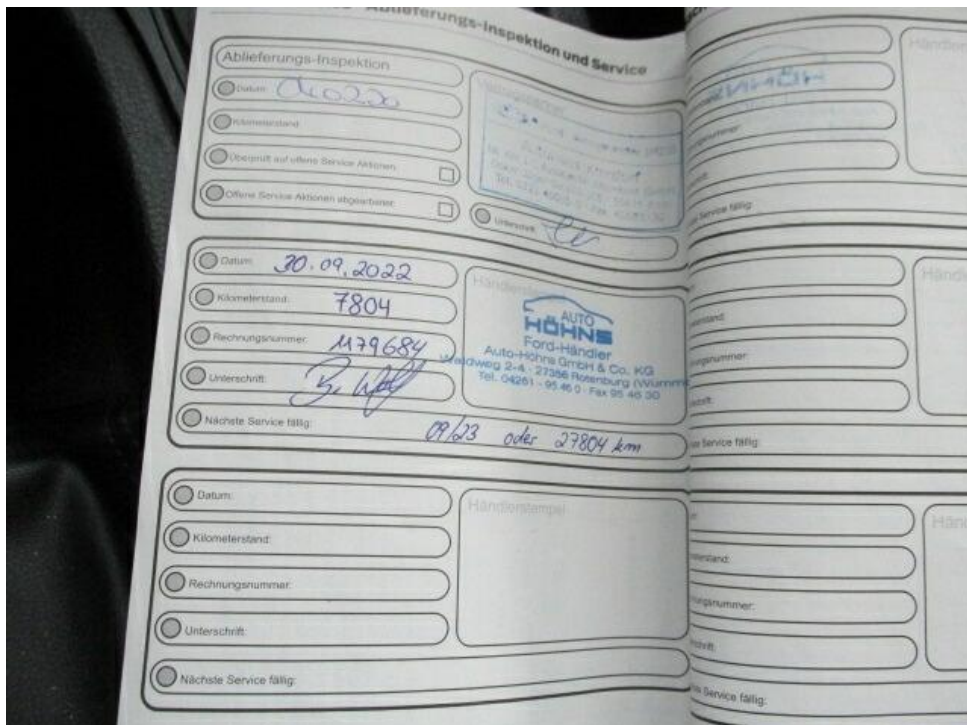


Bild 10 : Serviceheft letzter Eintrag, alle Fahrzeugschlüssel, Bordmappe



Bild 11 : Motorhaube Lackanätzungen



Bild 12 : Motorhaube Lackanätzungen




Bild 13 : Innenraum verschmutzt



Bild 14 : zusätzliche Beleuchtung Stoßfänger hinten entfernen (Original herstellen).



Bild 15 : zusätzliche Beleuchtung Stoßfänger hinten entfernen (Original herstellen).



Bild 16 : Laderaum verschmutzt



Bild 17 : Fahrzeugschlüssel nicht vollständig (Schließsatz erneuern).



Bild 18 : Kotflügel vorne rechts Lackanätzungen

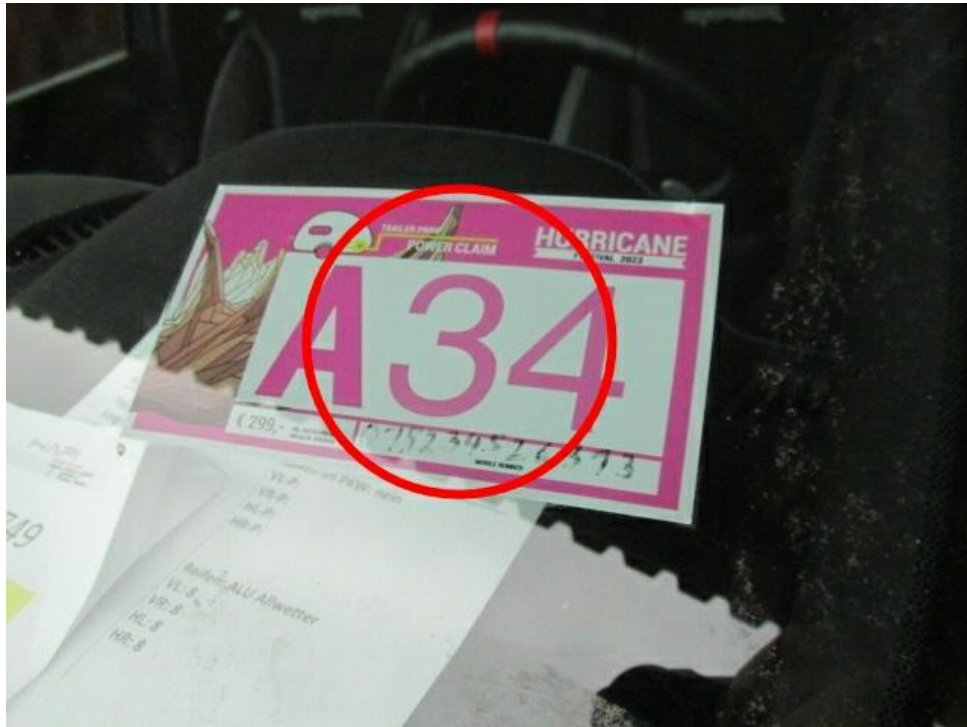


Bild 19 : Aufkleber an WSS entfernen



Bild 20 : Frontbügel verschrammt